

# GAMA COMPACT

TIJERAS ELÉCTRICAS DE 8 A 14 METROS

## YOUR FAVORITE COWORKER\*




\* Su compañero de trabajo favorito

[haulotte.com](https://www.haulotte.com)

**Haulotte**   
EQUIPMENT





Porque sabemos cuánto se exige a sus máquinas, Haulotte ha diseñado **una gama de tijeras eléctricas ultrarrobustas que funcionan en todo tipo de suelos estables.**

Diseño inteligente, disponibilidad máxima, seguridad mejorada y mantenimiento simplificado: la gama COMPACT responde a todas sus necesidades.

No cabe duda, ¡es su compañero de trabajo perfecto!

## ÍNDICE

<b>La gama COMPACT .....</b>	<b>3</b>
<b>Un diseño inteligente .....</b>	<b>5</b>
<b>Un gran potencial.....</b>	<b>7</b>
<b>Una experiencia de usuario única .....</b>	<b>9</b>
<b>Una utilidad inigualable.....</b>	<b>11</b>

# LA GAMA COMPACT



COMPACT **8N**



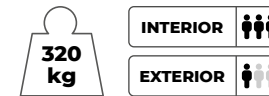
COMPACT **10N**



COMPACT **10**



COMPACT **12**




COMPACT **14**



Chasis estrecho: 0,8 m

Chasis ancho: 1,2 m





**Las tijeras eléctricas son máquinas sometidas a trabajos muy exigentes. Deben ser robustas y duraderas para garantizar un retorno de la inversión óptimo.**

**Graciete**  
*Compradora*



# UN DISEÑO INTELIGENTE

Las tijeras COMPACT, de una robustez inigualable, se adaptan perfectamente al entorno y condiciones de trabajo. Se han optimizado todos los subconjuntos, desde el chasis hasta la plataforma pasando por los brazos de la tijera.

**Barandillas grandes y anchas** con barrotes verticales de refuerzo

**Posición óptima** de los puntos de amarre y de eslingado

**Sensores y cilindros de dirección** bien protegidos en el chasis

**Soportes para horquillas** laterales y longitudinales

**Barandillas plegables**

**Refuerzo cruzado** para ofrecer mayor rigidez

**Motores AC, escalera, tomas del cargador y plataforma** integradas en el contrapeso





Que las máquinas sean versátiles  
y eficaces es indispensable.  
¡Que estén conectadas  
para optimizar el ratio  
de utilización  
de la flota es  
aún mejor!

**Ming**  
Gerente de flota





# UN GRAN POTENCIAL

Múltiples posibilidades disponibles.

Las plataformas de tijera COMPACT garantizan una alta productividad y un índice de utilización óptimo.

## UTILIZACIÓN MÁXIMA...

Las tijeras eléctricas de la gama COMPACT funcionan tanto en interiores como en exteriores\* sin limitación de carga.

**Se desplazan a toda altura** para lograr una máxima productividad.




Interior  
y exterior



Carga de  
hasta 450 kg  
y 3 personas



Subida  
en una rampa  
del 25 %




Altura  
de trabajo  
de 8 a 14 m

## ... OPORTUNIDADES MÁXIMAS

Al conectar las tijeras COMPACT a la **solución telemática SHERPAL\*\***, podrá acceder a numerosos datos a distancia para **optimizar sus operaciones y desarrollar su actividad**. Visualizará la disponibilidad y el estado operativo de su flota en tiempo real. También estará informado en caso de uso no incluido en el contrato y podrá facturar el alquiler de sus plataformas según su uso real.

\* Según modelos, consulte los detalles en la página 3

\*\* La disponibilidad puede variar en función de la zona geográfica





Necesito una máquina intuitiva con la que me sienta cómodo y seguro. ¡Mi seguridad es lo primero!

**Stephan**  
Técnico de mantenimiento



# UNA EXPERIENCIA DE USUARIO ÚNICA

Las tijeras de la gama COMPACT combinan comodidad y seguridad. Existen dos anchos disponibles para adaptarse mejor a su entorno de trabajo. Los modelos con chasis estrecho (N) ofrecen una mayor maniobrabilidad. Los modelos anchos tienen una superficie de trabajo más amplia.



## SISTEMA DE PREVENCIÓN DE APLASTAMIENTO

Este exclusivo dispositivo utiliza **la tecnología LiDAR** para detectar la posición y los movimientos del conductor en tiempo real. Si se detecta una situación potencialmente peligrosa, la máquina **se detiene inmediatamente y bloquea los movimientos agravantes**.

## AVANCE PRECISO

Las tijeras COMPACT maniobran en espacios reducidos. La transmisión eléctrica (motores AC) garantiza **flexibilidad y fluidez durante la conducción**. Los **controles intuitivos** facilitan su utilización.







Cada día hago malabares  
entre los diagnósticos  
y las operaciones de  
mantenimiento  
habituales...  
¿Tiene una solución  
que facilite mi  
día a día?

**Marc**  
*Responsable de taller*



# UNA UTILIDAD INIGUALABLE

¡Reduzca el tiempo de inmovilización de sus máquinas! Las tijeras COMPACT integran numerosas soluciones de diagnóstico para facilitar la resolución de las averías y reducir la duración de las intervenciones. Hemos prestado una especial atención a la gestión de la energía para minimizar sus gastos.

## TRASLACIÓN ELÉCTRICA

**Motores AC sin mantenimiento**  
con un alto rendimiento energético

**Reducción de los flexibles hidráulicos**  
(-50 %)\*

1

## HAULOTTE ACTIV'ENERGY MANAGEMENT

**Cargador inteligente**  
para garantizar una carga óptima

+

**Solución de llenado  
centralizado de agua,**  
manual o automático

**Sus baterías pueden durar  
hasta dos veces más**

2

## HAULOTTE DIAG Y HAULOTTE ACTIV'SCREEN

**Configuración de la máquina** (calibrado y elección de idiomas)

**Notificaciones** (inclinación, sobrecarga, estado de carga, etc.)

**Mantenimiento preventivo** (lista e historial)

**Diagnóstico avanzado con procedimientos de resolución\*\***

3



## SOLUCIÓN TELEMÁTICA SHERPAL\*\*\*

**Diagnóstico a distancia**  
(envío de los códigos de averías y acciones que llevar a cabo)

**Optimización de las intervenciones**

**Módulo «Energy Management»**  
(control del cumplimiento de las instrucciones de mantenimiento de las baterías)

4

\* Comparado con los modelos de traslación hidráulica

\*\* Funcionalidad disponible en Haulotte Diag

\*\*\* La disponibilidad puede variar en función de la zona geográfica





**HAULOTTE GROUP**, rue Emile Zola - 42420 Lorette - Francia  
Tel.: +33 (0)4 77 29 24 24 · Fax: +33 (0)4 77 29 43 95  
haulotte@haulotte.com · www.haulotte.com

**Haulotte**   
EQUIPMENT